

СПРАВКА

по итогам мониторинга информационной наполненности электронных журналов и дневников общеобразовательных организаций МО г.Краснодар в АИС «Сетевой город. Образование» по состоянию на 24 апреля 2016-2017 учебного года

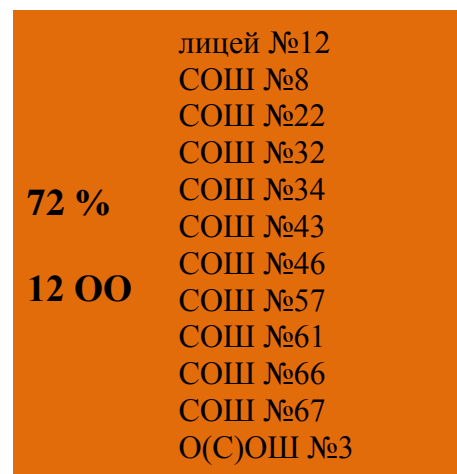
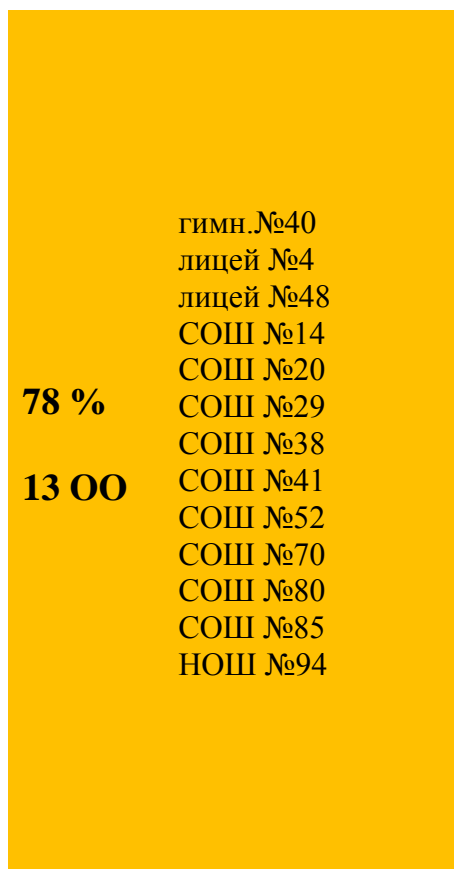
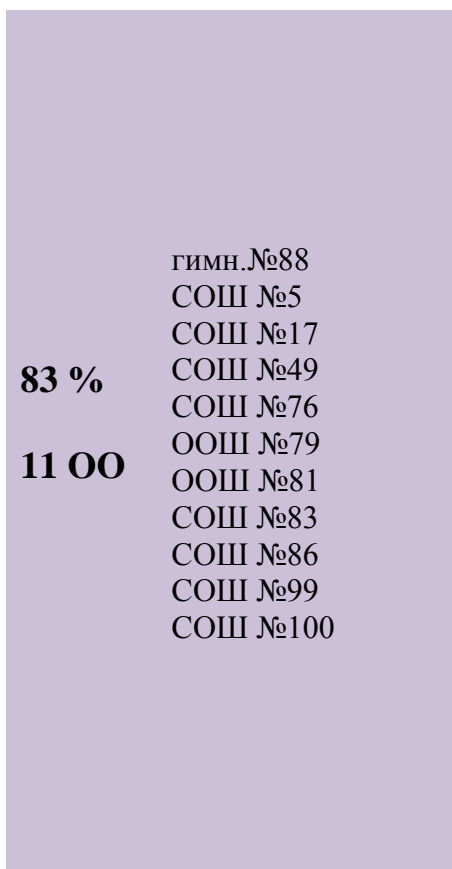
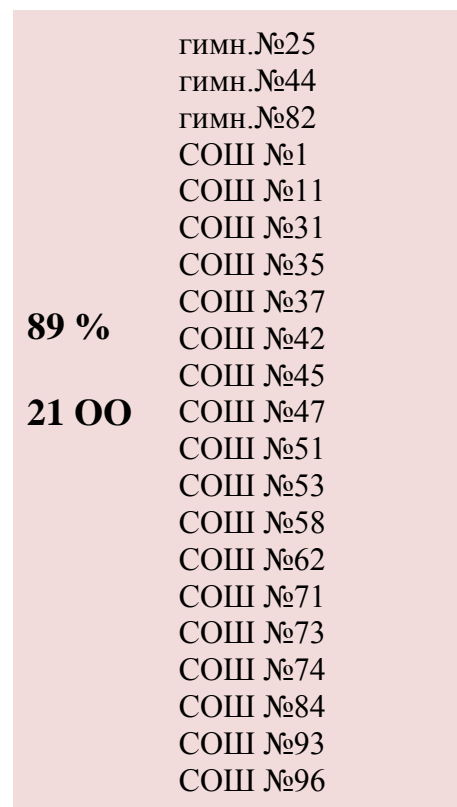
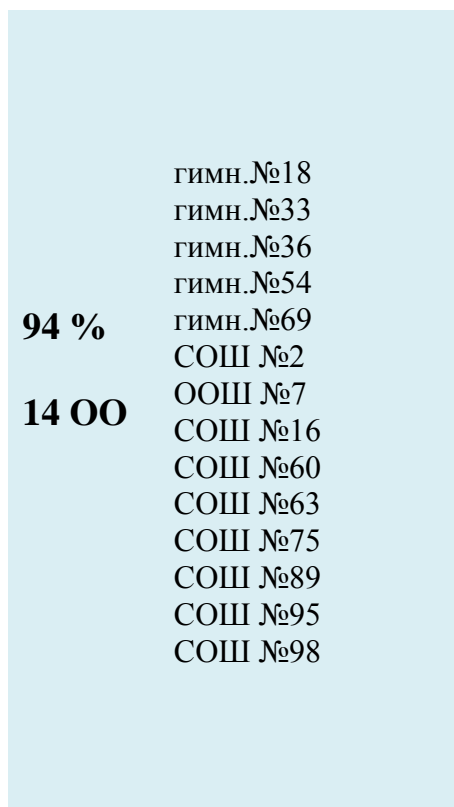
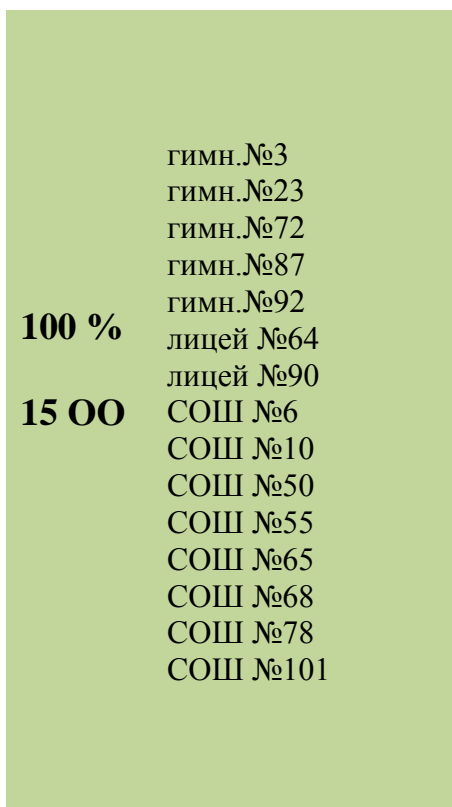
Отчетный период: 24 марта – 24 апреля 2017 г.

Во исполнение приказа департамента образования администрации муниципального образования город Краснодар от 12.03.2014г. № 138 «О внедрении и использовании автоматизированной информационной системы «Сетевой город. Образование» был проведен мониторинг информационной наполненности электронных журналов и дневников в АИС «Сетевой город. Образование».

Информационная наполненность электронных журналов и дневников в АИС СГО определяется по следующим критериям:

- Кол-во учителей
- Кол-во учащихся
- Кол-во классов
- Кол-во родителей
- % учащихся, у которых введен хотя бы один родитель
- Кол-во КТП
- Кол-во уроков в недельном расписании
- % выставленных итоговых оценок*
- Количество оценок
- Количество пропусков
- % заполненных тем уроков за проведенный период
- % заполненного домашнего задания
- Количество внешних обращений к системе родителей
- Количество внешних обращений к системе учащихся
- Количество внешних обращений к системе сотрудников

ПРОЦЕНТ ИНФОРМАЦИОННОЙ НАПОЛНЕННОСТИ ЗА ПЕРИОД



Ключевые показатели информационной наполненности АИС СГО

Кол-во КТП

Нормативная наполненность:
91 общеобразовательная организация (все)

**Кол-во уроков в
недельном расписании**

**Нормативная
наполненность:** 83 общеобразовательная организация

80-70 %: 8 ОО	лицей №48	СОШ №34	СОШ №61
	СОШ №5	СОШ №41	СОШ №77
		СОШ №52	ООШ №81

Процент учащихся, у которых введён хотя бы один родитель

100 % 28 ОО	гимн.№18	гимн.№87	СОШ №29	СОШ №63
	гимн.№23	лицей №4	СОШ №41	СОШ №66
	гимн.№36	лицей №64	СОШ №42	СОШ №68
	гимн.№44	лицей №90	СОШ №43	СОШ №73
	гимн.№69	СОШ №5	СОШ №53	ООШ №79
	гимн.№72	СОШ №6	СОШ №58	СОШ №89
	гимн.№82	СОШ №16	СОШ №60	СОШ №101
99-90 % 60 ОО	гимн.№25	НОШ №94	СОШ №75	СОШ №76
	гимн.№88	СОШ №96	гимн.№40	СОШ №77
	СОШ №2	СОШ №98	гимн.№92	СОШ №80
	ООШ №7	гимн.№33	лицей №48	СОШ №83
	СОШ №46	лицей №12	СОШ №10	СОШ №93
	СОШ №47	СОШ №8	СОШ №32	СОШ №99
	СОШ №51	СОШ №11	СОШ №34	СОШ №100
	СОШ №52	СОШ №20	СОШ №50	СОШ №24
	СОШ №55	СОШ №30	СОШ №85	СОШ №70
	СОШ №65	СОШ №31	гимн.№54	СОШ №95
	СОШ №71	СОШ №37	СОШ №14	гимн.№3
	СОШ №78	СОШ №45	СОШ №22	СОШ №17
	ООШ №81	СОШ №57	СОШ №35	СОШ №39
	СОШ №84	СОШ №61	СОШ №38	СОШ №49
	СОШ №86	СОШ №67	СОШ №62	СОШ №74
	89-80 %	СОШ №19	СОШ №1	
менее 80 %	О(С)ОШ №3			

Процент заполненных тем уроков

100 %	лицей №4	ООШ №7	СОШ №68	
99-90 % 38 ОО	СОШ №86	СОШ №78	ООШ №79	СОШ №37
	СОШ №101	лицей №64	гимн.№3	СОШ №50
	СОШ №63	СОШ №31	гимн.№92	СОШ №62
	гимн.№72	СОШ №45	СОШ №35	гимн.№23
	лицей №90	СОШ №60	ООШ №81	гимн.№33
	СОШ №16	СОШ №65	гимн.№25	СОШ №17
	гимн.№87	СОШ №74	гимн.№44	СОШ №53
	СОШ №6	СОШ №1	гимн.№54	СОШ №55
	СОШ №67	НОШ №94	СОШ №10	СОШ №58
	СОШ №73	СОШ №75		
89-81 % 37 ОО	СОШ №71	гимн.№82	СОШ №19	СОШ №29
	СОШ №2	СОШ №98	СОШ №52	СОШ №32
	СОШ №11	СОШ №51	СОШ №47	СОШ №66
	СОШ №42	СОШ №61	СОШ №57	СОШ №14
	СОШ №43	СОШ №83	СОШ №70	СОШ №49
	СОШ №76	СОШ №89	гимн.№88	СОШ №85
	СОШ №93	СОШ №96	СОШ №5	лицей №48
	СОШ №95	СОШ №100	СОШ №20	СОШ №41
	гимн.№36	гимн.№18	СОШ №22	СОШ №84
	гимн.№69			
80-70 % 9 ОО	гимн.№40	лицей №12	СОШ №8	СОШ №38
	СОШ №46	СОШ №99	О(С)ОШ №3	СОШ №80
	СОШ №77			
менее 70 %	СОШ №34	СОШ №24	СОШ №30	СОШ №39

Процент заполненного домашнего задания

100 %	-----			
99-90 % 16 ОО	СОШ №68	гимн.№72	СОШ №6	СОШ №16
	ООШ №7	лицей №90	СОШ №1	СОШ №42
	ООШ №79	СОШ №101	СОШ №86	СОШ №10
	СОШ №63	лицей №64	НОШ №94	СОШ №17
89-75 % 43 ОО	гимн.№3	СОШ №93	гимн.№36	СОШ №43
	гимн.№87	СОШ №98	СОШ №31	СОШ №50
	СОШ №35	гимн.№23	СОШ №47	СОШ №61
	СОШ №60	СОШ №37	СОШ №62	гимн.№18
	СОШ №74	гимн.№54	СОШ №78	СОШ №11
	СОШ №89	СОШ №45	гимн.№44	СОШ №71
	гимн.№25	СОШ №51	гимн.№69	СОШ №76
	СОШ №53	СОШ №55	СОШ №96	СОШ №84
	СОШ №75	СОШ №58	гимн.№33	гимн.№92
	СОШ №2	СОШ №65	СОШ №95	СОШ №41
	СОШ №73	ООШ №81	гимн.№82	
74-70 % 11 ОО	О(С)ОШ №3	СОШ №38	СОШ №52	СОШ №32
	лицей №4	СОШ №57	СОШ №83	гимн.№40
	СОШ №14	СОШ №77	лицей №48	
70-50 % 19 ОО	гимн.№88	СОШ №20	СОШ №99	СОШ №67
	СОШ №8	СОШ №49	СОШ №24	СОШ №34
	СОШ №22	СОШ №70	СОШ №30	СОШ №39
	СОШ №85	СОШ №29	СОШ №5	СОШ №66
	лицей №12	СОШ №100	СОШ №46	
менее 50 %	СОШ №80	СОШ №19		

Среднее кол-во обращений одного РОДИТЕЛЯ за период (3 учебн.недели)*

3-17 раз 53 ОО	лицей №90	гимн.№36	СОШ №6	гимн.№88	СОШ №63	СОШ №1
	гимн.№44	СОШ №60	гимн.№25	СОШ №34	СОШ №75	гимн.№40
	гимн.№69	СОШ №89	гимн.№82	гимн.№54	СОШ №47	СОШ №52
	гимн.№87	СОШ №16	СОШ №51	лицей №64	СОШ №100	СОШ №93
	гимн.№33	СОШ №31	СОШ №55	СОШ №101	СОШ №5	гимн.№3
	гимн.№23	СОШ №71	СОШ №11	СОШ №65	СОШ №99	ООШ №7
	СОШ №68	СОШ №80	лицей №48	СОШ №50	СОШ №10	СОШ №70
	СОШ №98	СОШ №95	СОШ №2	лицей №4	СОШ №78	СОШ №74
	гимн.№92	гимн.№72	гимн.№18	СОШ №42	СОШ №83	
2 раза 17 ОО	СОШ №20	СОШ №46	СОШ №32	СОШ №77	СОШ №35	СОШ №85
	СОШ №84	СОШ №37	СОШ №73	СОШ №76	СОШ №61	СОШ №43
	СОШ №41	СОШ №8	СОШ №96	СОШ №45	СОШ №58	
1-0 раз 21 ОО	СОШ №17	СОШ №57	СОШ №24	СОШ №86	СОШ №30	СОШ №19
	СОШ №53	СОШ №62	ООШ №81	лицей №12	НОШ №94	СОШ №22
	СОШ №66	ООШ №79	СОШ №39	СОШ №38	СОШ №67	О(С)ОШ №3
	СОШ №14	СОШ №29	СОШ №49			

Среднее кол-во обращений одного УЧАЩЕГОСЯ за период (3 учебн.недели)*

3-10 раз 28 ОО	СОШ №95	СОШ №6	гимн.№87	гимн.№18	СОШ №51	лицей №12
	СОШ №98	СОШ №101	гимн.№23	СОШ №50	СОШ №78	СОШ №84
	СОШ №68	лицей №64	СОШ №89	гимн.№69	гимн.№72	СОШ №49
	СОШ №96	гимн.№36	СОШ №10	СОШ №2	СОШ №5	СОШ №55
	лицей №90	гимн.№3	СОШ №65	гимн.№92		
2 раза 22 ОО	СОШ №11	СОШ №30	СОШ №71	ООШ №7	СОШ №19	СОШ №53
	СОШ №1	СОШ №47	СОШ №75	СОШ №45	СОШ №46	СОШ №29
	СОШ №34	СОШ №61	СОШ №16	СОШ №31	лицей №4	СОШ №42
	СОШ №41	СОШ №17	СОШ №66	гимн.№40		
1-0 раз 41 ОО	СОШ №14	СОШ №77	СОШ №35	СОШ №99	СОШ №73	ООШ №81
	СОШ №76	СОШ №100	СОШ №74	СОШ №83	СОШ №20	СОШ №32
	СОШ №52	СОШ №63	СОШ №22	СОШ №58	СОШ №43	НОШ №94
	СОШ №62	СОШ №38	гимн.№54	СОШ №85	лицей №48	ООШ №79
	гимн.№88	СОШ №80	СОШ №57	гимн.№44	гимн.№82	СОШ №37
	гимн.№25	СОШ №8	гимн.№33	СОШ №39	СОШ №24	О(С)ОШ №3
	СОШ №60	СОШ №93	СОШ №67	СОШ №86	СОШ №70	

Среднее кол-во обращений одного УЧИТЕЛЯ за период (3 учебные недели)*

22-71 раз 70 ОО	СОШ №6	СОШ №50	СОШ №95	гимн.№18	СОШ №83	СОШ №49	
	гимн.№23	СОШ №11	гимн.№3	СОШ №99	гимн.№72	СОШ №38	
	СОШ №98	гимн.№33	гимн.№69	СОШ №93	СОШ №58	СОШ №35	
	СОШ №96	СОШ №16	гимн.№36	СОШ №51	гимн.№82	ООШ №7	
	СОШ №65	СОШ №1	СОШ №31	СОШ №63	СОШ №85	лицей №48	
	СОШ №10	гимн.№87	СОШ №52	СОШ №20	гимн.№92	СОШ №75	
	СОШ №89	СОШ №45	СОШ №19	СОШ №68	СОШ №46	СОШ №39	
	СОШ №60	гимн.№54	СОШ №41	СОШ №42	О(С)ОШ №3	СОШ №62	
	СОШ №78	СОШ №76	СОШ №29	СОШ №37	СОШ №73	СОШ №14	
	лицей №90	СОШ №34	гимн.№88	СОШ №2	СОШ №5	СОШ №101	
	лицей №64	СОШ №71	СОШ №100	СОШ №55	СОШ №66	СОШ №80	
	СОШ №84	СОШ №53	ООШ №81	СОШ №47			
	22-10 раз 21 ОО	гимн.№44	СОШ №61	СОШ №74	НОШ №94	СОШ №22	СОШ №43
		ООШ №79	СОШ №70	СОШ №86	лицей №4	СОШ №8	СОШ №32
		гимн.№25	гимн.№40	СОШ №77	СОШ №57	лицей №12	СОШ №24
СОШ №30		СОШ №17	СОШ №67				
менее 10 раз	-----						

Подробную информацию о результатах мониторинга можно получить в таблице «Мониторинг АИС СГО 24.03-24.04.2017».

ПРИМЕЧАНИЯ:

1. **Мониторинг итоговых оценок** в отчетном периоде представлен в предыдущей справке по состоянию на 29 марта 2017 г.
2. **Среднее количество обращений за период пользователей системы:** изменились границы в связи с тем, что в отчетный период вошли дни школьных каникул.
3. **МБОУ О(С)ОШ № 3** - вечерняя школа, в связи с этим:
 - ✓ малое количество КТП в соответствии с учебным планом,
 - ✓ низкий процент учеников, у которых введен хотя бы один родитель и низкий показатель «Среднее кол-во обращений одного родителя за период» (среди обучающихся несовершеннолетних менее 17 %),
 - ✓ учебные периоды: I полугодие, II полугодие (отсутствие итоговых отметок в данном периоде).
4. **МБОУ ООШ № 81**- основная общеобразовательная школа, в связи с этим:
 - ✓ малое количество КТП в соответствии с учебным планом.

Директор МКУ КМЦИКТ «Старт»

В.А.Дьяченко

О.А.Лыкова
2599888